



Serviço de Apoio às Micro e Pequenas Empresas de Minas Gerais - SEBRAE/MG

Balanco Orçamentário em 31 de Março de 2017 e 2016

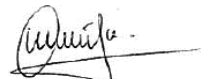
(Valores expressos em milhares de reais)

Período: Janeiro a Março de 2017		Balanco Orçamentário - Sebrae/MG						R\$ mil			
Receitas	Execução Período Anterior (a)	Ano Atual		% (c/b)	Δ % (c/a)	Despesas	Execução Período Anterior (a)	Ano Atual		% (c/b)	Δ % (c/a)
		Previsão Original (b)	Execução (c)					Previsão Original (b)	Execução (c)		
Receitas Correntes	40.797	252.547	42.547	16,85%	104,29%	Despesas Correntes	31.769	257.608	31.275	12,14%	98,45%
Contribuição Social Ordinária-CSO	36.809	154.859	38.674	24,97%	105,07%	Pessoal, Encargos e Benefícios	19.865	99.231	19.453	19,60%	97,93%
Contribuição Social do Sebrae/NA-CSN	918	63.886	311	0,49%	33,90%	Serviços Profissionais e Contratados	4.262	117.748	5.292	4,49%	124,19%
Convênios com Sebrae/NA	-	-	-	0,00%	0,00%	Demais Despesas Operacionais	5.948	38.293	5.631	14,70%	94,66%
Convênios com Parceiros	-	456	-	0,00%	0,00%	Encargos Diversos	1.613	2.336	811	34,70%	50,26%
Aplicações Financeiras	1.226	5.000	1.361	27,21%	110,96%	Transferências (Parceiros)	81	-	88	0,00%	108,78%
Empresas Beneficiadas	1.743	28.346	2.103	7,42%	120,66%						
Outras Receitas	101	-	98	0,00%	97,15%						
Déficit Corrente	-	-	-	-	-	Superávit Corrente	9.028	-	11.272	-	-
Receitas de Capital	-	-	-	0,00%	0,00%	Despesas de Capital	2.833	9.294	1.949	20,97%	68,79%
Alienação de Bens	-	-	-	0,00%	0,00%	Investimentos / Outros	1.209	2.090	788	37,72%	65,18%
Oper. Crédito / Receb. Empréstimos	-	-	-	0,00%	0,00%	Amortização de Empréstimos	1.624	7.204	1.161	16,11%	71,48%
Saldo de Exercícios Anteriores	-	15.819	-	0,00%	0,00%	Fundo de Reserva	-	1.462	-	0,00%	0,00%
Receitas Totais	40.797	268.366	42.547	15,85%	104,29%	Despesas Totais	34.602	268.364	33.224	12,38%	96,02%
Déficit Total	-	-	-	-	-	Superávit Total	6.195	-	9.322	-	-
Total Geral	40.797	268.366	42.547	15,85%	104,29%	Total Geral	40.797	268.364	42.547	15,85%	104,29%

Afonso Maria Rocha
Diretor Superintendente

Marden Márcio Magalhães
Diretor de Operações

Anderson Costa Cabido
Diretor Técnico


Marcelo Carlos de Araújo
Contador CRC: MG 091401/O-8



Serviço de Apoio às Micro e Pequenas Empresas de Minas Gerais SEBRAE/MG
Balanços patrimoniais em 31 de março de 2017 e dezembro de 2016

(Valores expressos em milhares de reais)


Ativo	31/03/2017	31/12/2016	Passivo	31/03/2017	31/12/2016
Ativo circulante			Passivo Circulante		
Caixa e equivalentes de caixa	31.005	38.366	Fornecedores e outros	2.873	9.474
Numerários vinculados a convênios e programas	21.596	12.607	Empréstimos e financiamentos	7.227	6.965
Valores a receber	15.363	13.302	Salários e encargos sociais a recolher	1.203	1.924
Adiantamentos concedidos	3.720	3.605	Obrigações fiscais a pagar	7.655	8.509
Outros créditos	168	168	Obrigações trabalhistas	7.209	10.535
Total do Ativo Circulante	71.852	68.048	Obrigações com convênios e contratos	17.115	10.525
Ativo não circulante			Receitas diferidas como mensalidades e contratos	626	629
Realizável a longo prazo			Outras contas a pagar SEBRAE/NA	43	54
Depósitos judiciais	1.669	1.623	Total do Passivo Circulante	43.951	48.615
Outros créditos	154	171	Passivo não circulante		
Investimento	2	2	Provisão para riscos cíveis, fiscais e trabalhistas	2.654	2.403
Imobilizado	114.807	115.292	Empréstimos e financiamentos	27.102	27.860
Total do Ativo Não Circulante	116.632	117.088	Total do Passivo Não Circulante	29.756	30.263
			Patrimônio líquido		
			Patrimônio social	80.338	62.478
			Ajuste de avaliação patrimonial	25.868	25.920
			Superávit (Déficit) acumulado	8.571	17.860
			Total do patrimônio líquido	114.777	106.258
Total do Ativo	188.484	185.136	Total do passivo e do patrimônio líquido	188.484	185.136

As notas explicativas são parte integrante das demonstrações financeiras.

Afonso Maria Rocha
Diretor Superintendente

Marden Márcio Magalhães
Diretor de Operações

Anderson Costa Cabido
Diretor Técnico


Marcelo Carlos de Araújo
Contador
CRC/MG: 091401/O-8



Serviço de Apoio às Micro e Pequenas Empresas de Minas Gerais SEBRAE/MG

Demonstrações de resultados

Exercícios findos em 31 de março de 2017 e 2016

(Valores expressos em milhares de reais)

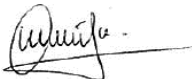
	31/03/2017	31/03/2016
Receitas		
Contribuição Social	38.985	37.727
Receitas empresas beneficiadas	2.103	1.743
Receitas de convênios	-	-
Total das Receitas	<u>41.088</u>	<u>39.470</u>
Despesas		
Pessoal, encargos e benefícios sociais	(19.453)	(19.865)
Serviços profissionais e contratados	(5.292)	(4.262)
Despesas com convênios	(571)	(213)
Despesas tributárias	(451)	(392)
Depreciações e amortizações	(1.217)	(1.127)
Custos e despesas de operacionalização	(5.631)	(5.948)
Outras Receitas(Despesas) operacionais líquidas	(561)	2.396
Total de Despesas	<u>(33.176)</u>	<u>(29.411)</u>
Superávit (déficit) antes do Resultado Financeiro Líquido	7.912	10.059
Receita financeira	1.392	1.259
Despesa financeira	(785)	(998)
Resultado Financeiro Líquido	<u>607</u>	<u>261</u>
Superávit/(Déficit) do exercício	<u>8.519</u>	<u>10.320</u>

As notas explicativas são parte integrante das demonstrações financeiras.

Afonso Maria Rocha
Diretor Superintendente

Marden Márcio Magalhães
Diretor de Operações

Anderson Costa Cabido
Diretor Técnico


Marcelo Carlos de Araújo
Contador
CRC/MG: 091401/O-8